

COMMITTENTE:



## COMUNE DI VALCHIUSA

IL RESPONSABILE DEL PROCEDIMENTO:

OGGETTO:

### INTERVENTI PER LA SALVAGUARDIA, LA VALORIZZAZIONE E LA PROMOZIONE DEL TERRITORIO COMUNALE - ANNUALITÀ 2021

LOCALITÀ DELL'INTERVENTO:

COMUNE DI VALCHIUSA:

SP N° 64 - SP N° 66 - RIO RIMAU - RIO CANALE - LAGO DI MEUGLIANO - LOC. INVERSO

FASE PROGETTUALE:

### STUDIO DI FATTIBILITÀ TECNICA ED ECONOMICA

7	.	.	.	.	.
6	.	.	.	.	.
5	.	.	.	.	.
4	.	.	.	.	.
3	.	.	.	.	.
2	.	.	.	.	.
1	.	.	.	.	.
0	Dicembre 2021	STUDIO DI FATTIBILITÀ TECNICA ED ECONOMICA	M.V.R.	M.V.R.	G.N.
REVISIONE	DATA	DESCRIZIONE	REDATTO	VERIFICATO	RIESAMINATO

TITOLO:

### STIMA DEI LAVORI - INTERVENTO 4: ADEGUAMENTO STRADA COMUNALE PONTICELLO IN LOC. INVERSO - CÀ PRAUDIN

ARCHIVIO:


5423

FILE N°:

TESTALINI

DATA:

Loranzè, Dicembre 2021



**HYDROGEOS**  
STUDIO TECNICO ASSOCIATO

TAVOLA N°

**B.4**

SCALA:

--

**Studio Tecnico Associato**

ing. GABRIELE  
ing. NOASCONO  
ing. ODETTO  
geol. CAMBULI  
ing. VIGNONO  
ing. ZAPPALÀ  
P.IVA 08462870018

**Sede legale**

Via Giosuè Gianavello, n. 2  
10060 Rorà (TO)  
TEL. 0121/93.36.93  
FAX 0121/95.03.78

**Sede operativa**

Strada Provinciale 222, n. 31  
10010 Loranzè (TO)  
TEL. 0125/19.70.499  
FAX 0125/56.40.14  
e-mail: [info.hydrogeos@ilquadrifoglio.to.it](mailto:info.hydrogeos@ilquadrifoglio.to.it)

PROGETTISTA:

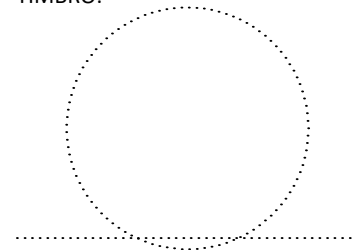
Dott. Ing. Gianluca NOASCONO  
N° 8292 Y ALBO INGEGNERI  
PROVINCIA DI TORINO

TIMBRO:



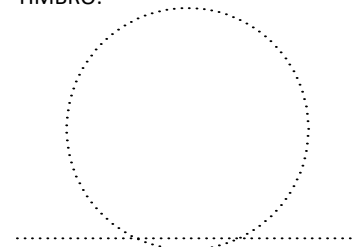
ALTRA FIGURA:

TIMBRO:



ALTRA FIGURA:

TIMBRO:





Num.Ord. TARIFFA	INDICAZIONE DEI LAVORI E DELLE SOMMINISTRAZIONI	Quantità	I M P O R T I	
			unitario	TOTALE
	R I P O R T O			
	<b>LAVORI A CORPO</b>			
1 01.A01.B76.005	Variazione al prezzo degli scavi per la demolizione, mediante l'uso continuo di leve, mazze e scalpelli, martelli demolitori etc. di blocchi di muratura, puddinghe, conglomerati naturali, conglomerati cementizi con o senza armatura metallica e simili Eseguiti in trincea, compresi i massi o trovanti anche se richiedenti l'uso di esplosivi, escluse le pavimentazioni stradali SOMMANO m <sup>3</sup>	32,400	23,92	775,01
2 01.A01.B90.010	Riempimento degli scavi in genere, eseguito con qualsiasi materiale, compresa la costipazione ogni 30 cm di spessore, esclusa la fornitura del materiale Eseguito con idonei mezzi meccanici. SOMMANO m <sup>3</sup>	63,300	6,76	427,91
3 01.A04.B93.010	Calcestruzzo a prestazione garantita in accordo alla UNI EN 206, per pavimentazioni armate con rete elettrosaldata o postese a cavi scorrevoli poggianti su terreno. Classe di esposizione ambientale XC4 (UNI 11104), Dmax aggregati 32 mm, C1 0,4 classe di spandimento F1. Fornitura piè d'opera, escluso ogni altro onere. Classe di resistenza a compressione minima C35/45 SOMMANO m <sup>3</sup>	7,000	100,85	705,95
4 01.A04.C03.020	Getto in opera di calcestruzzo cementizio eseguito direttamente da autobetoniera con apposita canaletta In strutture armate SOMMANO m <sup>3</sup>	7,000	37,38	261,66
5 01.A04.E00.005	Vibratura mediante vibratore ad immersione, compreso il compenso per la maggiore quantità di materiale impiegato, noleggio vibratore e consumo energia elettrica o combustibile Di calcestruzzo cementizio armato SOMMANO m <sup>3</sup>	7,000	8,98	62,86
6 01.A04.F00.015	Barre per cemento armato lavorate e disposte in opera secondo gli schemi di esecuzione In acciaio ad aderenza migliorata B450A o B450C per gli usi consentiti dalle norme vigenti SOMMANO kg	700,000	1,60	1'120,00
7 01.A04.H10.005	Casserature per strutture in conglomerato cementizio semplice od armato quali muri di sostegno, muri di controripa e simili, compreso il puntellamento ed il disarmo, misurando esclusivamente lo sviluppo delle pareti a contatto dei getti In legname di qualunque forma SOMMANO m <sup>2</sup>	28,350	33,69	955,11
8 01.A21.A40.035	Provvista e stesa di misto granulare anidro per fondazioni stradali, conforme alle prescrizioni della città attualmente vigenti, composto di grossa sabbia e ciottoli di dimensioni non superiori ai cm 12, assolutamente scevro di materie terrose ed organiche e con minime quantità di materie limose o argillose, esclusa la compattazione, compresa la regolarizzazione con materiale fine secondo i piani stabiliti Eseguita a mano, per uno spessore compreso pari a cm 30 SOMMANO m <sup>2</sup>	54,000	15,80	853,20
9 01.A21.A50.010	Compattazione con rullo pesante o vibrante dello strato di fondazione in misto granulare anidro o altri materiali anidri, secondo i piani stabiliti, mediante cilindratura a strati separati sino al raggiungimento della compattezza giudicata idonea dalla direzione lavori Per spessore finito fino a 30 cm SOMMANO m <sup>2</sup>	54,000	1,39	75,06
10 01.A22.A20.015	Preparazione di pavimentazione bituminosa esistente, per la riparazione di buche o screpolature, mediante lavatura energica e scopatura atta ad asportare le materie terrose e sabbiose; compreso l'estirpamento dell'erba esistente, l'allontanamento dei detriti ed ogni prestazione manuale e mezzo d'opera Per l'esecuzione di trattamenti superficiali o per la stesa di tappeti SOMMANO m <sup>2</sup>	180,000	0,73	131,40
11 01.A22.A44.020	Provvista e stesa di emulsione bituminosa cationica al 65% di bitume modificato in ragione di Kg 1,200/m <sup>2</sup> SOMMANO m <sup>2</sup>	180,000	1,62	291,60
	A R I P O R T A R E			5'659,76

Num.Ord. TARIFFA	INDICAZIONE DEI LAVORI E DELLE SOMMINISTRAZIONI	Quantità	I M P O R T I		
			unitario	TOTALE	
	R I P O R T O			5'659,76	
12 01.A22.A50.005	Stesa a tappeto di conglomerati bituminosi di qualsiasi tipo, con vibrofinitrice, compresa la cilindratura a perfetta regola d'arte con rullo compressore statico o vibrante con idoneo effetto costipante Per spessori compressi fino a cm 3	SOMMANO t	180,000	15,40	2'772,00
13 01.A22.B05.030	Provvista e stesa, per ripristini, di conglomerato bituminoso (binder) per strato di collegamento, conforme alle prescrizioni della città' compreso l'onere della cilindratura con rullo statico o vibrante con idoneo effetto costipante Steso a mano per uno spessore compresso pari o oltre cm 14, ad una ripresa	SOMMANO m²	54,000	34,63	1'870,02
14 01.A23.B95.005	Rifilatura di scavi in sovrastrutture stradali, prima o dopo l'esecuzione degli stessi, per ripristini, con taglio della pavimentazione rettilineo netto e regolare, al limite della rottura in figure geometriche regolari eseguito con macchine operatrici a lama circolare rotante raffreddata ad acqua e funzionante con motore a scoppio o diesel, fino alla profondità' di cm 10 In conglomerato bituminoso	SOMMANO m	12,000	5,60	67,20
15 01.P01.A20.005_sic	Operaio qualificato Ore normali	SOMMANO h	24,000	34,21	821,04
16 01.P03.C60.005	Misto granulare di cava o di fiume, anidro, conforme alle prescrizioni della città' attualmente vigenti, composto di grossa sabbia e ciottoli di dimensioni non superiori a cm12, assolutamente scevro di materie terrose ed organiche con minime quantità' di materie limose o argillose sfuso	SOMMANO m³	63,300	16,79	1'062,81
17 01.P24.A10.010	Nolo di escavatore con benna rovescia compreso manovratore, carburante, lubrificante, trasporto in loco ed ogni onere connesso per il tempo di effettivo impiego, della capacità' di m³ 1,000	SOMMANO h	80,000	82,96	6'636,80
18 01.P26.A45.005	Trasporto ad impianto di trattamento autorizzato di materie di scavo caricate direttamente sugli appositi mezzi di trasporto all'atto stesso dell'estrazione con mezzi meccanici (pala meccanica, draga, escavatore, ecc.)	SOMMANO m³	112,250	6,40	718,40
19 07.A01.A10.010	Scavo a sezione obbligatoria, in vie/strade asfaltate, a pareti verticali, eseguito a macchina con eventuale intervento manuale ove occorra; escluso il taglio e la disgregazione preliminare della pavimentazione o la rimozione dei masselli di pietra e il carico e trasporto a deposito provvisorio o ad impianto di trattamento autorizzato; compreso l'armatura, a cassero continuo anche se non recuperabile, occorrente per assicurare la stabilità delle pareti, l'estrazione delle materie scavate ed il loro deposito a lato dello scavo o nel sito indicato dalla Direzione Lavori ad una distanza massima di 300 m, il rinterro, l'eventuale uso delle pompe per l'aggotamento ed ogni altro onere; per profondità oltre a 1,5 m	SOMMANO m³	112,250	18,90	2'121,53
20 08.A30.G78.100	Fornitura e posa in opera di elementi scolorari prefabbricati in calcestruzzo armato, turbovibrocompressi, a sezione interna rettangolare o quadrata confezionati con alti dosaggi di cemento ad alta resistenza ai solfati ed aventi un peso specifico non inferiore a 2,4 Kg/dcm. Le condotte dovranno rispondere alle normative DIN 4263, UNI 8520/2, UNI 8981 ed essere conformi ai requisiti previsti dalle norme vigenti, elaborati per supportare carichi per strade di 1^ Categoria. Gli elementi dovranno essere posti in opera su base continua in calcestruzzo con resistenza caratteristica non inferiore a RcK 200, armata con rete elettrosaldata in acciaio B450A o B450C dimensioni mm. 10, maglia 20x20. Ciascun elemento dovrà terminare con apposito incastro perimetrale maschiofemmina, onde permettere le giunzioni tramite malta antiritiro. I manufatti non dovranno presentare alcun foro né per sollevamento né per movimentazione; tali operazioni devono essere eseguite con apposita forza tramite autogrù di adeguata potenza. E' compreso la fornitura e posa in opera di condotti prefabbricati, la predisposizione del piano di posa e quanto altro occorre per dare l'opera compiuta. E' escluso lo scavo ed il rinterro. dimensioni interne 2500x2000 mm	SOMMANO m	5,400	1'298,86	7'013,84
21	NUCLEO ABITATIVO per servizi di cantiere. Prefabbricato monoblocco ad uso ufficio, spogliatoio e servizi di cantiere. Caratteristiche: Struttura di acciaio, parete perimetrale				
	A R I P O R T A R E				28'743,40

Num.Ord. TARIFFA	INDICAZIONE DEI LAVORI E DELLE SOMMINISTRAZIONI	Quantità	I M P O R T I		
			unitario	TOTALE	
	R I P O R T O			28'743,40	
28.A05.D05.015	<p>realizzata con pannello sandwich, dello spessore minimo di 40 mm, composto da lamiera preverniciata esterna ed interna e coibentazione di poliuretano espanso autoestinguente, divisioni interne realizzate come le perimetrali, pareti pavimento realizzato con pannelli in agglomerato di legno truciolare idrofuogo di spessore mm 19, piano di calpestio in piastrelle di PVC, classe 1 di reazione al fuoco, copertura realizzata con lamiera zincata con calatoi a scomparsa nei quattro angoli, serramenti in alluminio preverniciato, vetri semidoppi, porta d'ingresso completa di maniglie e/o maniglione antipanico, impianto elettrico a norma di legge da certificare. Sono compresi: l'uso per la durata delle fasi di lavoro che lo richiedono al fine di garantire la sicurezza e l'igiene dei lavoratori; il montaggio e lo smontaggio anche quando, per motivi legati alla sicurezza dei lavoratori, queste azioni vengono ripetute più volte durante il corso dei lavori a seguito della evoluzione dei medesimi; il documento che indica le istruzioni per l'uso e la manutenzione; i controlli periodici e il registro di manutenzione programmata; il trasporto presso il cantiere; la preparazione della base di appoggio; i collegamenti necessari (elettricità, impianto di terra acqua, gas, ecc) quando previsti; l'uso dell'autogru per la movimentazione e la collocazione nell'area predefinita e per l'allontanamento a fine opera. Arredamento minimo: armadi, tavoli e sedie</p> <p>[Note: La previsione degli apprestamenti proposti negli articoli seguenti (baraccamenti di cantiere), dovrà essere correttamente condotta in relazione alle caratteristiche ed alla localizzazione del cantiere, risultando di norma già riconosciuta nell'ambito delle spese generali (rif. D.P.R. 207/10 art. 32 c.4). Il Coordinatore per la Sicurezza in Fase di Progettazione valuterà l'eventuale inclusione di tali apprestamenti nel computo metrico della sicurezza in funzione delle esigenze ulteriori (rispetto a condizioni ordinarie) derivanti dal cantiere specifico. ]</p> <p>Dimensioni esterne massime m 2,40 x 5,00 x 2,50 circa (modello base) - Costo primo mese o frazione di mese</p>	SOMMANO cad	1,000	332,12	332,12
22 28.A05.D25.005	<p>BAGNO CHIMICO PORTATILE per cantieri edili, in materiale plastico, con superfici interne ed esterne facilmente lavabili, con funzionamento non elettrico, dotato di un WC alla turca ed un lavabo, completo di serbatoio di raccolta delle acque nere della capacità di almeno 200 l, di serbatoio di accumulo dell'acqua per il lavabo e per lo scarico della capacità di almeno 50 l, e di connessioni idrauliche acque chiare e scure. Dimensioni orientative 120 x 120 x 240 cm. Il WC dovrà avere una copertura costituita da materiale che permetta una corretta illuminazione interna, senza dover predisporre un impianto elettrico. Compreso trasporto, montaggio, smontaggio, preparazione della base, manutenzione e spostamento durante le lavorazioni. Compreso altresì servizio di pulizia periodica settimanale (4 passaggi/mese) e il relativo scarico presso i siti autorizzati. nolo primo mese o frazione di mese</p>	SOMMANO cad	1,000	162,83	162,83
23 28.A05.E05.015	<p>RECINZIONE perimetrale di protezione in rete estrusa in polietilene ad alta densità HDPE peso 240 g/m<sup>2</sup>, di vari colori a maglia ovoidale, resistente ai raggi ultravioletti, indeformabile, fornita e posta in opera mediante appositi paletti di sostegno in ferro zincato fissati nel terreno a distanza di 1 m. Sono compresi: l'uso per la durata dei lavori; il tondo di ferro, l'infissione nel terreno per almeno 70 cm dello stesso; le tre legature per ognuno; il filo zincato posto alla base, in mezzeria ed in sommità, passato sulle maglie della rete al fine di garantirne, nel tempo, la stabilità e la funzione; la manutenzione per tutto il periodo di durata dei lavori, sostituendo, o riparando le parti non più idonee; lo smantellamento, l'accatastamento e l'allontanamento a fine opera. altezza 1,80 m</p>	SOMMANO m	12,000	7,15	85,80
24 28.A05.E10.005	<p>RECINZIONE di cantiere realizzata con elementi prefabbricati di rete metallica e montanti tubolari zincati con altezza minima di 2,00 m, posati su idonei supporti in calcestruzzo, compreso montaggio in opera e successiva rimozione. Nolo calcolato sullo sviluppo lineare nolo per il primo mese</p>	SOMMANO m	6,000	3,67	22,02
25 28.A05.E60.005	<p>CANCELLO in pannelli di lamiera zincata ondulata per recinzione cantiere costituito da adeguata cornice e rinforzi, fornito e posto in opera. Sono compresi: l'uso per la durata dei lavori; la collocazione in opera delle colonne in ferro costituite da profilati delle dimensioni di 150 x 150 mm, opportunamente verniciati; le ante opportunamente assemblate in cornici perimetrali e rinforzi costituiti da diagonali realizzate con profilati da 50x50 mm opportunamente verniciati; le opere da fabbro e le ferramenta necessarie; il sistema di fermo delle ante sia in posizione di massima apertura che di chiusura; la manutenzione per tutto il periodo di durata dei lavori, sostituendo, o riparando le parti non più idonee; lo smantellamento, l'accatastamento e l'allontanamento a fine opera. misurato a metro quadrato di cancello posto in opera</p>	SOMMANO m <sup>2</sup>	12,000	33,98	407,76
26 28.A10.D05.005	<p>ELMETTO DI PROTEZIONE in polietilene alta densità, conforme alla norma UNI EN 397 e ai requisiti di sicurezza stabiliti dalla direttiva europea 89/686/CEE allegato II, con regolazione automatica posteriore e apposito sistema di bloccaggio automatico alla nuca. Dotato di fascia parasudore in spugna sintetica e 4 punti d'aggancio per occhiali e cuffie.</p> <p>[Note: Come richiamato ad inizio capitolo, i DPI devono essere inseriti nella valutazione dei costi della sicurezza solo nel caso in cui il CSP richieda il loro utilizzo in presenza di lavorazioni tra di loro interferenti; diversamente sono a carico del datore di Lavoro ai sensi del D.Lgs. 81/08 s.m.i.]</p> <p>per l'utilizzo definitivo delle fasi di lavorazioni, comprensivo di costo, eventuale manutenzione e verifica.</p>				
	A R I P O R T A R E			29'753,93	

Num.Ord. TARIFFA	INDICAZIONE DEI LAVORI E DELLE SOMMINISTRAZIONI	Quantità	I M P O R T I							
			unitario	TOTALE						
					R I P O R T O				29'753,93	
27 28.A20.A05.015	CARTELLONISTICA di segnalazione conforme alla normativa vigente, di qualsiasi genere, per prevenzione incendi ed infortuni. Posa e nolo per una durata massima di 2 anni. di dimensione grande (fino a 70x70 cm)	SOMMANO cad	5,000	5,42	27,10					
		SOMMANO cad	2,000	13,32	26,64					
28 28.A20.A10.005	CARTELLONISTICA di segnalazione, conforme alla normativa vigente, per cantieri mobili, in aree delimitate o aperte alla libera circolazione. posa e nolo fino a 1 mese	SOMMANO cad	2,000	8,08	16,16					
29 28.A20.A15.005	CAVALLETTO portasegnale, adatto per tutti i tipi di segnali stradali: posa e nolo fino a 1 mese	SOMMANO cad	2,000	6,89	13,78					
30 28.A20.A17.005	Sacchetto di zavorra per stabilizzare supporti mobili (cavalletti, basi per pali, sostegni) in PVC di colore arancio, dimensione 60x40 cm riempito con graniglia peso 13 kg	SOMMANO cad	2,000	1,37	2,74					
31 28.A20.A20.005	CARTELLONISTICA da applicare A MURO o su superfici lisce con indicazioni standardizzate di segnali di informazione, antincendio, sicurezza, pericolo, divieto, obbligo, realizzata mediante cartelli in alluminio spessore minimo 0,5 mm, leggibili da una distanza prefissata, fornita e posta in opera. Sono compresi: l'uso per la durata della fase che prevede la cartellonistica; la manutenzione per tutto il periodo della fase di lavoro al fine di garantirne la funzionalità e l'efficienza; le opere e le attrezzature necessarie al montaggio; lo smontaggio; l'allontanamento a fine fase di lavoro. Dimensioni minime indicative del cartello: LxH(cm). Distanza massima di percezione con cartello sufficientemente illuminato: d(m). Misurata cadauno per la durata della fase di lavoro. Cartello LxH=35x12,50cm - d=4,00 m	SOMMANO cad	2,000	0,46	0,92					
32 28.A20.B05.005	IMPIANTO SEMAFORICO mobile completo, composto da due semafori, gestito da microprocessore, compresa batteria e sostituzione e/o ricarica batterie: posa e nolo per minimo 15 giorni	SOMMANO cad	1,000	55,12	55,12					
33 28.A20.B05.010	IMPIANTO SEMAFORICO mobile completo, composto da due semafori, gestito da microprocessore, compresa batteria e sostituzione e/o ricarica batterie: solo nolo per ogni giorno successivo	SOMMANO cad	30,000	3,67	110,10					
34 28.A20.C10.005	ILLUMINAZIONE MOBILE di recinzioni o barriere di segnali, con lampade anche ad intermittenza, alimentate a batteria con autonomia non inferiore a 16 ore di funzionamento continuo. Durata 1 anno cadauna	SOMMANO cad	5,000	5,97	29,85					
35 28.A20.H05.010	ESTINTORE PORTATILE a polvere chimica omologato D.M. 7 gennaio 2005 e UNI EN 3-7, montato a parete con idonea staffa e corredato di cartello di segnalazione. Nel prezzo si intendono compresi e compensati gli oneri per il nolo, il carico, lo scarico ed ogni genere di trasporto, gli accessori di fissaggio, la manutenzione periodica, il ritiro a fine lavori e quanto altro necessario per dare il mezzo antincendio in efficienza per tutta la durata del cantiere. Estintore a polvere 34A233BC da 9 kg.	SOMMANO cad	1,000	15,62	15,62					
36 29.P15.A25.010	terra (compresa quella proveniente da siti contaminati), rocce e materiale di dragaggio (rif.codice CER 17 05) terra e rocce, diverse da quelle di cui alla voce 17 05 03 (rif.codice CER 17 05 04)	SOMMANO t	202,050	9,16	1'850,78					
37 31.A05.A05.010	Informazione e formazione dei lavoratori e di chiunque entri in cantiere inerente le disposizioni dell'autorità in materia di contenimento rischio COVID-19 - da erogarsi anche mediante l'ausilio dell'Ente Unificato Bilaterale formazione/sicurezza delle costruzioni.									
									A R I P O R T A R E	31'902,74

COMMITTENTE:

Num.Ord. TARIFFA	INDICAZIONE DEI LAVORI E DELLE SOMMINISTRAZIONI	Quantità	I M P O R T I	
			unitario	TOTALE
	R I P O R T O			31'902,74
38 31.A10.A15.005	<p>[Note: Il datore di lavoro, attraverso le modalità ritenute più idonee ed efficaci, informa tutti i lavoratori e chiunque entri in cantiere circa le disposizioni previste dal protocollo di regolamentazione cantieri attraverso la consegna e/o l'affissione nei luoghi maggiormente frequentati di appositi cartelli visibili che segnalino le corrette modalità di comportamento, con particolare riferimento ai seguenti obblighi: 1) il personale prima dell'accesso in cantiere dovrà essere sottoposto alla misurazione della temperatura corporea, vietandone l'ingresso qualora la stessa risulti superiore ai 37,5°. 2) Il personale deve essere consapevole di dover tempestivamente informare l'Autorità sanitaria in caso di manifestazione di condizioni di pericolo (stato influenzale, provenienza da zone a rischio, contatto con persone positive). 3) il personale deve rispettare le disposizioni dell'Autorità e del datore di lavoro nel fare accesso in cantiere e nel mantenere le distanza di sicurezza di 1 metro, indossare gli idonei DPI e tenere comportamenti corretti sul piano dell'igiene.] Fornitura e posa in opera di opportuna cartellonistica per l'accesso al cantiere ed ai luoghi di lavoro, nonché negli spazi comuni (mensa, spogliatoi, bagni) recante le corrette modalità di comportamento. Cartello in alluminio, di forma rettangolare, formato A4/A3 - posizionato su parete, su palo o su strutture preesistenti in cantiere</p> <p style="text-align: right;">SOMMANO cad</p>	1,000	36,00	36,00
39 31.A25.A05.005	<p>Postazione igienica completa per esclusivo utilizzo da parte di fornitori/trasportatori e altro personale esterno composta da lavabo a colonna con dosatore di gel igienizzante mani a soluzione idro alcolica e seduta wc. Comprensivo di idonea pulizia e disinfezione periodica. COSTO DELLA SICUREZZA di competenza del CSP/CSE ove nominato - Costo noleggio mensile</p> <p style="text-align: right;">SOMMANO g</p>	1,000	162,00	162,00
40 31.A25.A15.005	<p>SEMIMASCHERA FILTRANTE ANTIPOLVERE FFP2 senza valvole di inspirazione e/o espirazione realizzati con tessuti-non-tessuti a più strati, con funzione di barriera di protezione anche nella diffusione di agenti patogeni trasmissibili per via area (aerosol e goccioline, monouso), posizionate su naso e bocca e fissate alla testa con lacci o elastici. Conformi al Regolamento EU 425/2016 e alla norma UNI EN 149:2009. Indossate, rimosse e smaltite correttamente come rifiuto indifferenziato. [Note: Il prodotto deve riportare il marchio C.E o nel caso non ne siano provviste devono avere l'attestazione di INAIL di rispondenza alle norme vigenti ai sensi del decreto legge 17 marzo 2020 n. 18, all'art. 15. Anche i dispositivi marcati N95, N99, N100 (standard americano) devono essere validati da INAIL. (La documentazione relativa alla consegna dei DPI deve essere conservata dal Datore di Lavoro) ] COSTO DELLA SICUREZZA - di competenza del CSP/CSE ove nominato - per rischio COVID-19 connesso con lavorazioni che pongono i lavoratori a distanza inferiore a 1 metro (anche se dipendenti della stessa ditta), ad esclusione del DPI comunque necessario per rischio proprio di impresa</p> <p style="text-align: right;">SOMMANO cad</p>	20,000	3,00	60,00
41 31.A25.A45.005	<p>MASCHERE FACCIALI MONOUSO DI TIPO CHIRURGICO formate da due o tre strati di tessuto non tessuto (Tnt) con funzione di filtro. La mascherina deve avere strisce per il naso, lacci o elastici, diffusione di agenti patogeni trasmissibili per via area (aerosol e goccioline, monouso), posizionate su naso e bocca e fissate alla testa con lacci o elastici. Conformi al Regolamento EU 425/2016 e alla norma UNI EN 149:2009. Indossate, rimosse e smaltite correttamente come rifiuto indifferenziato. [Note: Il prodotto deve riportare il marchio C.E. o nel caso non ne siano provviste devono avere l'attestazione di INAIL di rispondenza alle norme vigenti ai sensi del decreto legge 17 marzo 2020 n. 18, all'art. 15. Anche i dispositivi marcati N95, N99, N100 (standard americano) devono essere validati da INAIL. (La documentazione relativa alla consegna dei DPI deve essere conservata dal Datore di Lavoro)] COSTO DELLA SICUREZZA - di competenza del CSP/CSE ove nominato - per rischio COVID-19 connesso con lavorazioni che pongono i lavoratori a distanza inferiore a 1 metro (anche se dipendenti della stessa ditta), ad esclusione del DPI comunque necessario per rischio proprio di impresa</p> <p style="text-align: right;">SOMMANO cad</p>	120,000	0,51	61,20
41 31.A25.A45.005	<p>GUANTI MONOUSO IN LATTICE DI GOMMA NATURALE, O IN ALTRO MATERIALE ELASTOMERICO (DPI III CAT.). Resistenti a prodotti chimici e a microorganismi e devono essere idonei alla protezione dalla contaminazione incrociata. Conformi alla norma EN 455-1 2000 punto 5 tenuta all'acqua e ai principi generali e agli standard contenuti nella EN ISO 10993-1:2009 [Note: Il prodotto deve riportare il marchio C.E o nel caso non ne siano provviste devono avere l'attestazione di INAIL di rispondenza alle norme vigenti ai sensi del decreto legge 17 marzo 2020 n. 18, all'art. 15. Anche i dispositivi marcati N95, N99, N100 (standard americano) devono essere validati da INAIL. La documentazione relativa alla consegna dei DPI deve essere conservata dal Datore di Lavoro] COSTO DELLA SICUREZZA - di competenza del CSP/CSE ove nominato - per rischio COVID-19 connesso con lavorazioni che pongono i lavoratori a distanza inferiore a 1 metro (anche se dipendenti della stessa ditta), ad esclusione del DPI comunque necessario per rischio proprio di impresa - un paio</p> <p style="text-align: right;">SOMMANO cad</p>	120,000	0,17	20,40
	A R I P O R T A R E			32'242,34

Num.Ord. TARIFFA	INDICAZIONE DEI LAVORI E DELLE SOMMINISTRAZIONI	Quantità	I M P O R T I	
			unitario	TOTALE
	R I P O R T O			32'242,34
42 N.P.01	<p>Fornitura e posa in opera di barriera metallica CORTEN di sicurezza classe H2 Su manufatto - laterale bordo ponte. Fornitura e posa di barriere stradali di sicurezza, rette o curve, a profilo metallico a lame, per bordo ponte, aventi caratteristiche prestazionali minime corrispondenti a quelle della classe H2 (ex B1), conformi al D.M. 18/02/92 n° 223 e successive modifiche (D.M. 03/06/98 e D. M. 11/06/99), complete di idonei distanziatori i sistemi a dissipazione controllata di energia. Le giunzioni tra le fasce saranno effettuate in modo da non presentare risalti rivolti in senso contrario alla marcia dei veicoli; i bulloni ed i sostegni di attacco (bulloni e piastrine corpi-sole) debbono impedire che, per effetto dell'allargamento dei fori da parte delle teste dei bulloni, possa verificarsi lo sfilamento dei nastri. Il collegamento dei montanti di sostegno alla soletta o cordolo dovrà essere assicurato da piastre di base salsate ed ancorate al calcestruzzo con adeguati tirafondi. Compresa la fornitura e la posa in opera dei tirafondi, nonché la fornitura della resina, compresa altresì la resa di complanarità, mediante resina o fresatura tra la piastra ed il piano dell'estradosso dei cordoli. La regolarizzazione potrà comportare il taglio di eventuali sporgenze nonché il riempimento di cavità, la formazione di spigoli ed il ripristino del cls deteriorato o danneggiato mediante idonea malta da fornire e porre in opera comunque da parte dell'impresa. La barriera dovrà essere identificabile con la punzonatura a secco di ogni singolo elemento, con il nome del produttore, la classe d'appartenenza e la relativa sigla (tipo e numero progressivo). Compreso: la posa in opera, i dispositivi rifrangenti, ogni accessorio, pezzo speciale, l'incidenza degli elementi di avvio o terminali, nonché qualsiasi altro onere e magistero per dare il lavoro finito a perfetta regola d'arte. Nel prezzo è compresa altresì la fornitura e posa in opera dei pezzi speciali per il collegamento alla barriera esistente.</p>			
	SOMMANO m	40,000	258,90	10'356,00
	<b>Parziale LAVORI A CORPO euro</b>			42'598,34
	<b>T O T A L E euro</b>			42'598,34
	A R I P O R T A R E			

COMMITTENTE:



Num.Ord. TARIFFA	INDICAZIONE DEI LAVORI E DELLE SOMMINISTRAZIONI	IMPORTI
		TOTALE
		R I P O R T O
001	Intervento 4 - Adeguamento strada comunale - ponticello in loc. Inverso - Cà Praudino	42'598,34
	<b><u>Riepilogo SUPER CATEGORIE</u></b>	
	<b>Totale SUPER CATEGORIE euro</b>	42'598,34
		A R I P O R T A R E

COMMITTENTE:

Num.Ord. TARIFFA	INDICAZIONE DEI LAVORI E DELLE SOMMINISTRAZIONI	IMPORTI	
		TOTALE	incid. %
	RIPORTO		
	<b><u>Riepilogo CATEGORIE</u></b>		
001	Lavori	40'129,14	94,204
002	Sicurezza	2'469,20	5,796
	<b>Totale CATEGORIE euro</b>	42'598,34	100,000
	A RIPORTARE		

COMMITTENTE:

